

Mauersegler

Maßnahmen:	Einbau von 40 Nistkästen für Mauersegler in Wärmedämmung bzw. in Blechabschluss der Wärmedämmung: 2010.
Funktion der Maßnahme:	Ersetzen von etwa 3 Nistplätzen (auf Mauerkrone).
Haus- und Siedlungstyp: Eigentum:	Wohnhaus-Anlage. Wiener Wohnen.



Fotos Michael Stocker Zoologe

Initiative:	Wiener Wohnen / Wiener Umweltschutz- abteilung
Maßnahmen bereits in Bau-Planung vorgesehen:	Ja
Beratung durch Natur-Sachverständige/n:	Dipl. Zoologen
Ausführung:	Fassadenbauer / Spengler
Ausgeführt im Rahmen von:	Thermische Sanierung
Kosten der Baumaterialien / Getragen von:	ca. 1'500.-€ / Bauträger
Abgeschätzter Montageaufwand / Getragen von:	ca. 1/2 Std pro Kasten / Bauträger


Verlauf der Besiedlung über die Jahre:	Montage im Sommer. Besiedlung einzelner Kästen durch Spatzen bereits 2011. Die Besiedlung durch Mauersegler ist 2013 noch ausstehend; Kann 5 bis 10 Jahre dauern. Spatzen sind Nistplatz-Zeiger für Mauersegler.
Erfahrungen / Tipps / Nachbesserungen:	Die geplanten Lösungen wurden durch die Wahl von Baufirmen, die in der Ausschreibung eine andere Detail-Lösung vorschlugen, hinfällig, jedoch kreativ neu umgesetzt. Baubegleitung durch Fachperson unabdingbar.

Maßnahme sichtbar von öffentlich zugänglichen Orten:	Ja, Erschließungswege durch Siedlung
Adresse:	Hirschstettnerstraße 12-20, 1220 Wien, Österreich.

Mauersegler



Maßnahmen:	Zusatzangebot von 8 Nistmöglichkeiten für Mauersegler in Zierkonsolen: „Wiener Modell“: 2010
Funktion der Maßnahme:	Schaffen von zusätzlichen Nistplätzen.
Haus- und Siedlungstyp: Eigentum:	Gründerzeit-Wohnhaus Privateigentum.



Fotos Michael Stocker Zoologe

Initiative:	agenda21-Gruppe ‚wilde.tiere‘
Maßnahmen bereits in Bau-Planung vorgesehen:	Nein
Beratung durch Natur-Sachverständige/n:	Dipl. Zoologen
Ausführung:	Fassadenbauer
Ausgeführt im Rahmen von:	Sanierung
Kosten der Baumaterialien / Getragen von:	Ohne Baumaterialien
Abgeschätzter Montageaufwand / Getragen von:	ca. 1 Std für 5 Öffnungen / Bauträger

Verlauf der Besiedlung über die Jahre:	Die Öffnungen wurden im Frühsommer geschaffen und bereits in der nachfolgenden Brutsaison besiedelt. Förderlich war dabei der vorhandene Brutplatz in einer Zierkonsole.
--	--

Erfahrungen / Tipps / Nachbesserungen:	In der Zierkonsole ganz links außen brüteten Mauersegler auch während der Fassaden-Sanierung! Der Anflug war auf der Schmalseite des Gerüsts möglich, da in dessen obersten Teil kein Staubnetz vorhanden war!
---	---

Maßnahme sichtbar von öffentlich zugänglichen Orten: Ja, vom gegenüberliegenden Gehsteig aus.
Adresse: Kriehbergasse 27, 1050 Wien, Österreich.

Juni 2013


Mauersegler



Maßnahmen:	Neuanlage von 8 Nistmöglichkeiten für Mauersegler mittels Nistkästen: 2012.
------------	--

Funktion der Maßnahme:	Schaffen von 8 Nistplätzen im dicht bebauten Siedlungsraum.
------------------------	---

Haus- und Siedlungstyp: Eigentum:	Wohnbau Privateigentum
--------------------------------------	---------------------------



Fotos Michael Stocker Zoologe

Initiative:	Empfehlung durch Bezirksvorstehung
Maßnahmen bereits in Bau-Planung vorgesehen:	Nein
Beratung durch Natur-Sachverständige/n:	Dipl. Zoologen
Ausführung:	Fassadenbauer
Ausgeführt im Rahmen von:	Sanierung / Neubau
Kosten der Baumaterialien / Getragen von:	400.- € / Agenda 21 Gruppe ‚wilde.tiere‘
Abgeschätzter Montageaufwand / Getragen von:	ca. 1/2 Std pro Kasten / Bauträger

Verlauf der Besiedlung über die Jahre:	Die Montage erfolgte im Winter. Die Besiedlung ist 2013 noch ausstehend, kann 5 bis 10 Jahre dauern.
--	--

Erfahrungen / Tipps / Nachbesserungen:	Vom Bauträger wurde eine ästhetische Lösung gesucht. Die Nordwest-Ausrichtung verhindert hohe Temperaturen zur Brutzeit.
---	---

Maßnahme sichtbar von öffentlich zugänglichen Orten: Ja, Durchgang durch Innenhof
Adresse: Obere Amtshausgasse 51, 1050 Wien, Österreich.

Juni 2013

Mauersegler



Maßnahmen:	8 Nistkästen für Mauersegler unter dem Vordach: 2007 .
Funktion der Maßnahme:	Neues Angebot von 8 Nistmöglichkeiten für Mauersegler.
Haus- und Siedlungstyp: Eigentum:	Amtshaus. Stadt Wien



Fotos Michael Stocker Zoologe

Initiative:	Bezirksvorsteherung
Maßnahmen bereits in Bau-Planung vorgesehen:	Nein
Beratung durch Natur-Sachverständige/n:	Dipl. Zoologen
Ausführung:	Fassadenbauer
Ausgeführt im Rahmen von:	Sanierung
Kosten der Baumaterialien / Getragen von:	360.-€ / agenda21-Gruppe ‚wilde.tiere‘
Abgeschätzter Montageaufwand / Getragen von:	ca. 1/4 Std pro Kasten / Bezirk

Verlauf der Besiedlung über die Jahre:	Die Montage erfolgte im Sommer 2009. Ein Kasten ist von Kohlmeisen besiedelt. Die Besiedlung durch Mauersegler ist 2013 noch ausstehend; kann 5 bis 10 Jahre dauern.
--	--

Erfahrungen / Tipps / Nachbesserungen:	Die rhythmische Anordnung wurde gewählt, um die Gestaltung der Fassade möglichst wenig zu stören.
--	---

Maßnahme sichtbar von öffentlich zugänglichen Orten:	Ja, Gehsteig und kleiner Park auf der anderen Straßenseite.
--	---


Adresse: Rechte Wienzeile 107, Amtshaus der Bezirksvorsteherung des 5. Bezirks, 10

Juni 2013

Mauersegler



Maßnahmen:	Einbau von 6 Nistkästen für Mauersegler in die Wärmedämmung: 2012.
Funktion der Maßnahme:	Ersetzen von etwa 5 Nistplätzen in Rollladenkästen.
Haus- und Siedlungstyp: Eigentum:	Schulhaus. Stadt Wien



Fotos Michael Stocker Zoologe

Initiative:	agenda21-Gruppe ‚wilde.tiere‘
Maßnahmen bereits in Bau-Planung vorgesehen:	Nein
Beratung durch Natur-Sachverständige/n:	Dipl. Zoologen
Ausführung:	Fassadenbauer
Ausgeführt im Rahmen von:	Thermische Sanierung
Kosten der Baumaterialien / Getragen von:	360.-€ / Bauträger
Abgeschätzter Montageaufwand / Getragen von:	ca. 1/2 Std pro Kasten / Bauträger


Verlauf der Besiedlung über die Jahre:	Die Montage erfolgte im Sommer 2012. Die Besiedlung ist 2013 noch ausstehend, kann 5 bis 10 Jahre dauern.
--	---

Erfahrungen / Tipps / Nachbesserungen:	Es wurde ein Kastenmodell eingebaut, dessen Öffnung speziell für thermische Sanierungen konzipiert wurde. Die Nistkästen sind in die Fassade integriert und daher nicht sichtbar.
---	---

Maßnahme sichtbar von öffentlich zugänglichen Orten:	Ja, Fußgängerweg entlang des Schulhofes.
Adresse:	Schäfergasse 12, 1050 Wien, Österreich.

Mauersegler

Maßnahmen:	Bereitstellen des Dachgesimses für Brutmöglichkeiten durch Anpassen von Öffnungen. Initiative des Forstamtes der Stadt Wien: 2012 .
Funktion der Maßnahme:	Neuschaffung von etwa 50 Nistplätzen, süd- und westseitig.
Haus- und Siedlungstyp: Eigentum:	Amtsgebäude. Stadt Wien



Fotos Michael Stocker Zoologe, Foto rechts außen: Blick in das Vordach während der Bauphase.

Initiative:	MA 49 - Forstamt der Stadt Wien
Maßnahmen bereits in Bau-Planung vorgesehen:	Nein
Beratung durch Natur-Sachverständige/n:	Dipl. Zoologen
Ausführung:	Dachdecker/Fassadenbauer
Ausgeführt im Rahmen von:	Sanierung
Kosten der Baumaterialien / Getragen von:	Nutzung bestehender Öffnungen, Abschluss gegen Dachraum ca. 4000.- € / MA 49
Abgeschätzter Montageaufwand / Getragen von:	ca. 1/2 Std pro 20 Öffnungen / Bauträger

Verlauf der Besiedlung über die Jahre:	Die Montage erfolgte im Sommer/Herbst 2012. Die Besiedlung ist 2013 noch ausstehend; kann 5 bis 10 Jahre dauern.
--	--

Erfahrungen / Tipps / Nachbesserungen:	Die Öffnungen an der Dachkante entstanden durch Kürzen der Sparren zur Entlastung des Vordaches. Die Öffnungen mussten für die Mauersegler lediglich auf 6 x 4 cm verkleinert werden. Der Brutbereich liegt im Gesimse unter dem Unterdach. Die Nisträume sind gegen den Dachraum mit Brettern zwischen den Sparren abgeschottet.
---	--

Maßnahme sichtbar von öffentlich zugänglichen Orten:	Ja, Fußgängerweg entlang der Eisenbahn
Adresse:	Triester Straße 114, 1100 Wien, Österreich.

Mauersegler



Maßnahmen:	Nistmöglichkeiten für Mauersegler in Zierkonsolen: „Wiener Modell“: 2012 .
Funktion der Maßnahme:	Schaffen von 9 Nistplätzen.
Haus- und Siedlungstyp: Eigentum:	Gründerzeit – Wohnhaus. Privateigentum.



Fotos Michael Stocker Zoologe

Initiative:	Immobilienverwaltung
Maßnahmen bereits in Bau-Planung vorgesehen:	Nein
Beratung durch Natur-Sachverständige/n:	Dipl. Zoologen
Ausführung:	Bauunternehmung
Ausgeführt im Rahmen von:	Sanierung
Kosten der Baumaterialien / Getragen von:	Ohne Baumaterialien
Abgeschätzter Montageaufwand / Getragen von:	ca. 1 Std pro 5 Öffnungen / Bauträger.

Verlauf der Besiedlung über die Jahre:	Die Öffnungen wurden im Herbst 2012 geschaffen. Eine Besiedlung ist 2013 noch nicht erfolgt, sie kann 5 bis 10 Jahre dauern.
--	--

Erfahrungen / Tipps / Nachbesserungen:	Die Immobilienverwaltung hatte schon Erfahrung mit Baumaßnahmen für Wildtiere und ist von der Idee des „Wiener Modells“ angetan. Das Bauunternehmen ließ sich leicht begeistern und setzte die einfach zu realisierende Maßnahme gerne um.
---	--

Maßnahme sichtbar von öffentlich zugänglichen Orten: Ja, von den Gehsteigen
Adresse: Ecke Zentagasse 22 / Siebenbrunnengasse, 1050 Wien, Österreich.

Mauersegler

Maßnahmen:	Einbau von 8 Dreifach-Nistkästen für Mauersegler in die Wärmedämmung: 2010.
------------	--

Funktion der Maßnahme:	Angebot an Brutplätzen.
------------------------	-------------------------

Haus- und Siedlungstyp: Eigentum:	Wohnhaus-Anlage. Wiener Wohnen
--------------------------------------	-----------------------------------



Fotos Michael Stocker Zoologe

Initiative:	Wiener Wohnen / MA 22 - Wiener Umweltschutzabteilung
Maßnahmen bereits in Bau-Planung vorgesehen:	Ja
Beratung durch Natur-Sachverständige/n:	Dipl. Zoologen
Ausführung:	Fassadenbauer
Ausgeführt im Rahmen von:	Thermische Sanierung
Kosten der Baumaterialien / Getragen von:	ca. 1'000.-€ / Bauträger
Abgeschätzter Montageaufwand / Getragen von:	ca. 1/2 Std pro Kasten / Bauträger

Verlauf der Besiedlung über die Jahre:	Die Montage erfolgte im Sommer 2010. Die Besiedlung durch Mauersegler ist 2013 noch ausstehend; kann 5 bis 10 Jahre dauern.
--	---

Erfahrungen / Tipps / Nachbesserungen:	Die geplanten Lösungen wurden durch die Wahl von Baufirmen, die in der Ausschreibung eine andere Detail-Lösung vorschlugen, hinfällig, jedoch kreativ neu umgesetzt. Die Baubegleitung durch eine zoologische Fachperson ist unabdingbar.
--	---

Maßnahme sichtbar von öffentlich zugänglichen Orten:	Ja, Gehwege entlang Straßen
Adresse:	Hirschstettner Straße 12-20, 1220 Wien, Österreich.